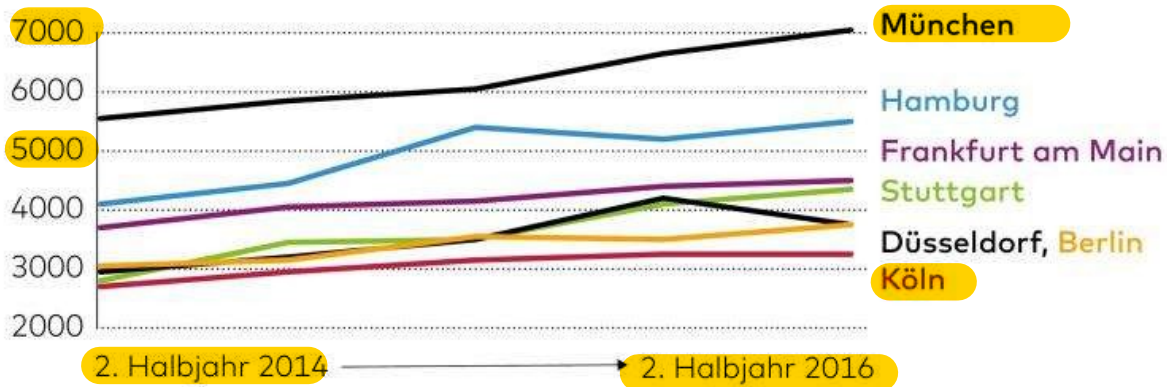


## Stand 2016 - Immobilienpreise D



### Kaufpreise im Aufschwung

Entwicklung der Preise\* für Wohneigentum, in Euro pro Quadratmeter



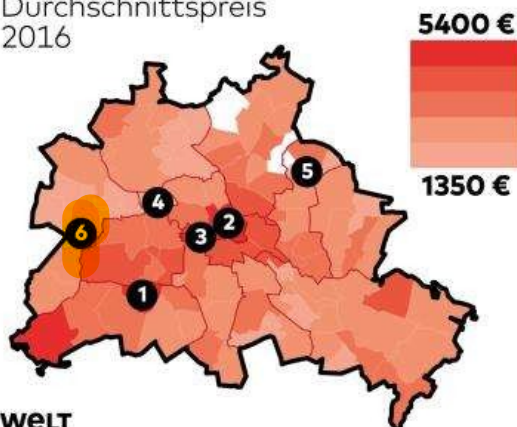
\* Durchschnitt der digital verfügbaren Angebotspreise im jeweiligen Zeitraum

Quelle: Homeday

WELT

### Berlin

Kaufpreis für Wohneigentum, Durchschnittspreis 2016



WELT

Durchschnittspreise in teuren und günstigen Stadtteilen

€/m² **Teuerste Stadtteile**

5400 ① Dahlem

5250 ② Mitte

5200 ③ Tiergarten

**Günstigste Stadtteile**

1450 ④ Charlottenburg-Nord

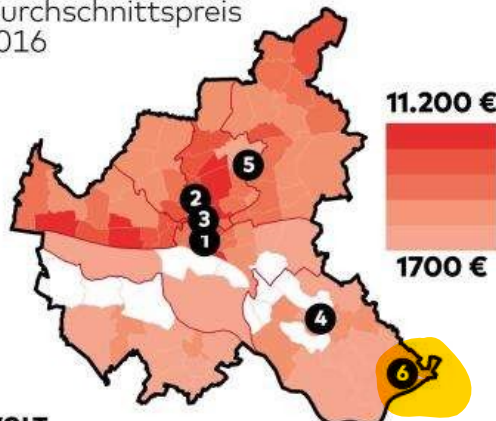
1350 ⑤ Neu-Hohenschönh.

1350 ⑥ Wilhelmstadt

Quelle: Homeday

### Hamburg

Kaufpreis für Wohneigentum, Durchschnittspreis 2016



WELT

Durchschnittspreise in teuren und günstigen Stadtteilen

€/m² **Teuerste Stadtteile**

11.200 ① Hamburg-Altstadt

7950 ② Harvestehude

7450 ③ Rotherbaum

**Günstigste Stadtteile**

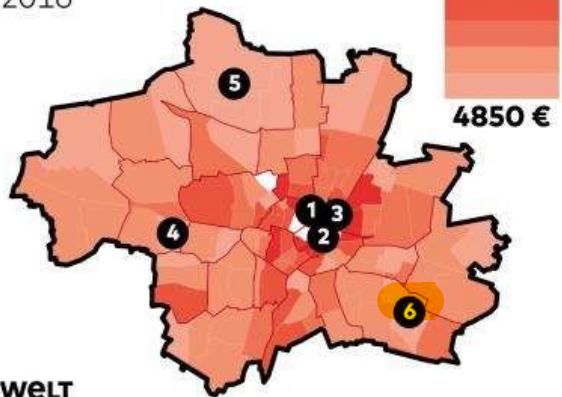
2100 ④ Altengamme

1700 ⑤ Neul. und Gut Moor

1700 ⑥ Neuengamme

Quelle: Homeday

Kaufpreis für Wohneigentum,  
Durchschnittspreis  
2016



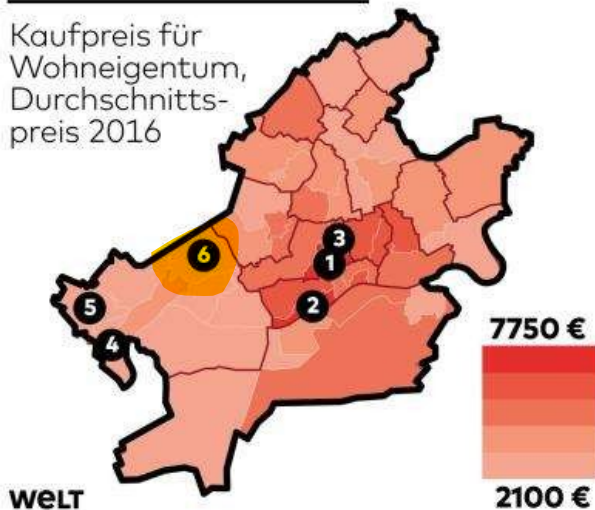
Durchschnittspreise in teuren und  
günstigen Stadtteilen

€/m <sup>2</sup>	Teuerste Stadtteile
13.600	1 Universität
12.050	2 Deutsches Museum
11.150	3 Lehel
Günstigste Stadtteile	
5000	4 Am Westbad
5000	5 Ludwigsfeld
4850	6 Neuperlach

Quelle: Homeday

## Frankfurt am Main

Kaufpreis für  
Wohneigentum,  
Durchschnitts-  
preis 2016



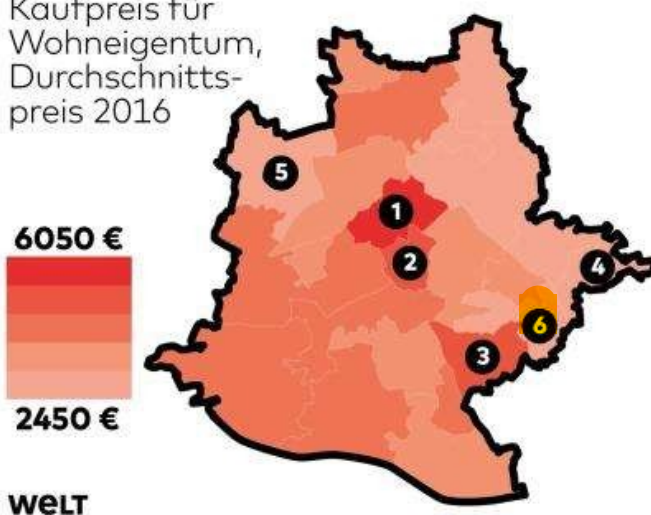
Durchschnittspreise in teuren und  
günstigen Stadtteilen

€/m <sup>2</sup>	Teuerste Stadtteile
7750	1 Westend-Süd
7550	2 Gutleutviertel
6200	3 Westend-Nord
Günstigste Stadtteile	
2400	4 Sindlingen
2250	5 Zeilsheim
2100	6 Sossenheim

Quelle: Homeday

## Stuttgart

Kaufpreis für  
Wohneigentum,  
Durchschnitts-  
preis 2016



Durchschnittspreise in teuren und  
günstigen Stadtteilen

€/m <sup>2</sup>	Teuerste Stadtteile
6050	1 Stuttgart-Nord
4850	2 Stuttgart-Mitte
4800	3 Sillenbuch
Günstigste Stadtteile	
2850	4 Obertürkheim
2800	5 Weilimdorf
2450	6 Hedelfingen

Quelle: Homeday